

TABLA DE CAPACIDADES

SALÓN SAN JUAN DE DIOS

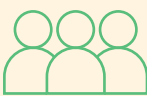







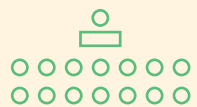

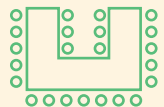




CAPACIDAD MÁXIMA  <p>500 pax</p>	MEDIDAS  <p>23.30 x 23.30 m</p>	ALTURA  <p>3.5 m</p>	ALTURA PERMITIDA  <p>2.5 m</p>
MONTAJE BANQUETE  <p>Cena Buffet 350 pax Mesas de 10 - 12 pax</p>	MONTAJE BANQUETE  <p>Cena Bailable 336 pax** Mesas de 10 - 12 pax</p>	MONTAJE AUDITORIO  <p>Auditorio 500 pax</p>	MONTAJE COCTEL  <p>Coctel 500 pax</p>
MONTAJE TEATRO  <p>N/A</p>	MONTAJE ESCUELA  <p>Escuela 300 pax</p>	MONTAJE TIPO U  <p>Tipo U 200 pax</p>	MESA IMPERIAL  <p>N/A</p>
STANDS  <p>15 Stands de 2x2</p>	ESPECIFICACIONES  <p>Aire acondicionado 6 baterías de baños Cocina amplia</p>	MOBILIARIO  <p>Mesa redonda 2.80 m Mesa rectangular 2.40 x 0.80 m Silla hotelera Silla plegable</p>	

TABLA DE CAPACIDADES

SALÓN EL MERCADO

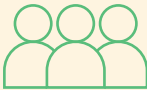







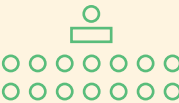

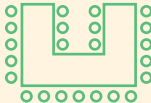




CAPACIDAD MÁXIMA  <p>250 - 300 pax</p>	MEDIDAS  <p>18.20 x 18.20 m</p>	ALTURA  <p>5.85 m</p>	ALTURA PERMITIDA  <p>4.85 m</p>
MONTAJE BANQUETE  <p>Cena Buffet 276 pax Mesas de 10 - 12 pax</p>	MONTAJE BANQUETE  <p>Cena Bailable 180 pax** Mesas de 10 - 12 pax</p>	MONTAJE AUDITORIO  <p>Auditorio 300 pax</p>	MONTAJE COCTEL  <p>Coctel 300 pax</p>
MONTAJE TEATRO  <p>N/A</p>	MONTAJE ESCUELA  <p>N/A</p>	MONTAJE TIPO U  <p>N/A</p>	MESA IMPERIAL  <p>N/A</p>
STANDS  <p>10 Stands de 2x2</p>	ESPECIFICACIONES  <p>6 baterías de baños Cocina amplia</p>	MOBILIARIO  <p>Mesa redonda 2.80 m Mesa rectangular 2.40 x 0.80 m Silla hotelera Silla plegable Mesa coctelera</p>	

TABLA DE CAPACIDADES

SALÓN EL BENEFICIO

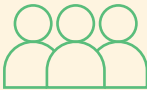







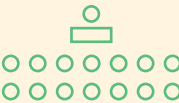

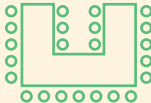




CAPACIDAD MÁXIMA  100 pax	MEDIDAS  8.80 x 14 m	ALTURA  3.8 m	ALTURA PERMITIDA  2 m
MONTAJE BANQUETE  Cena Buffet 100 pax Mesas de 10 - 12 pax	MONTAJE BANQUETE  Cena Bailable 72 pax** Mesas de 10 - 12 pax	MONTAJE AUDITORIO  Auditorio 100 pax	MONTAJE COCTEL  Coctel 100 pax
MONTAJE TEATRO  N/A	MONTAJE ESCUELA  Escuela 25 pax	MONTAJE TIPO U  Tipo U 35 pax	MESA IMPERIAL  Imperial 36 pax
STANDS  N/A	ESPECIFICACIONES  2 baterías de baños Cocina Explanada al aire libre	MOBILIARIO  Mesa redonda 2.80 m Mesa rectangular 2.40 x 0.80 m Silla hotelera Silla plegable Mesa coctelera	



TABLA DE CAPACIDADES

SALÓN EL CONGRESO

CAPACIDAD MÁXIMA



150 pax

MEDIDAS



13.40 x 8.90 m
Escenario 5.70 m

ALTURA



5.30 m

ALTURA PERMITIDA



4.30 m

MONTAJE BANQUETE



Cena Servida 96 pax

MONTAJE BANQUETE



Cena Bailable 72 pax**
Mesas de 10 - 12 pax

MONTAJE AUDITORIO



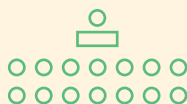
Auditorio 150 pax

MONTAJE COCTEL



Coctel 150 pax

MONTAJE TEATRO



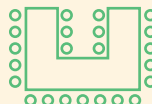
Teatro 150 pax

MONTAJE ESCUELA




Escuela 70 pax

MONTAJE TIPO U



Tipo U 30 pax

MESA IMPERIAL



Imperial 36 pax

STANDS



N/A

ESPECIFICACIONES



2 baterías de baños
Cocina amplia
Escenario
Aire acondicionado

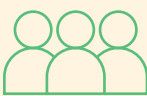







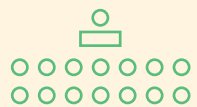

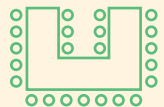




MOBILIARIO



Mesa redonda 2.80 m
Mesa rectangular 2.40 x 0.80 m
Silla hotelera
Silla plegable
Mesa coctelera

TABLA DE CAPACIDADES

LA CARPA

CAPACIDAD MÁXIMA  5000 pax*	MEDIDAS  50 x 30 m	ALTURA  14 m en el centro 12 m en los laterales	ALTURA PERMITIDA  11 m
MONTAJE BANQUETE  Cena Buffet 800 pax Mesas de 10 - 12 pax	MONTAJE BANQUETE  Cena Bailable 500 pax** Mesas de 10 - 12 pax	MONTAJE AUDITORIO  Auditorio 1300 pax*** Auditorio Horizontal 800 pax***	MONTAJE COCTEL  Coctel 4000 a 5000 pax
MONTAJE TEATRO  Teatro 400 pax	MONTAJE ESCUELA  Escuela 350 pax****	MONTAJE TIPO U  N/A	MESA IMPERIAL  N/A
STANDS  20 - 30 Stands	ESPECIFICACIONES  6 baterías de baño	MOBILIARIO  Mesa redonda 2.80 m Mesa rectangular 2.40 x 0.80 m Silla hotelera Silla plegable Mesa coctelera	



EXPERIENCIAS
MÁGICAS
PARQUE DIVERSIONES

TABLA DE CAPACIDADES JARDÍN DE EVENTOS









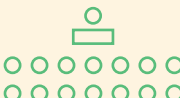

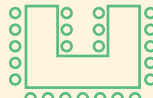




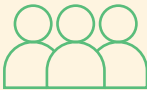







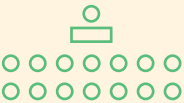

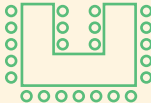




<div>CAPACIDAD MÁXIMA</div> <div></div> <div>200 pax*</div>	<div>MEDIDAS</div> <div></div> <div>Salón #1 : 9.68 x 8.82 m Salón#2: 11.45 x 9.53 m Salón #3: 9.24 x 7.88 m Plazoleta 11.74 x 7.78 m</div>	<div>ALTURA</div> <div></div> <div>3.6 m</div>	<div>ALTURA PERMITIDA</div> <div></div> <div>2.5 m</div>
<div>MONTAJE BANQUETE</div> <div></div> <div>Cena Buffet 100 pax Mesas de 10 - 12 pax</div>	<div>MONTAJE BANQUETE</div> <div></div> <div>Cena Servida 130 pax</div>	<div>MONTAJE AUDITORIO</div> <div></div> <div>N/A</div>	<div>MONTAJE COCTEL</div> <div></div> <div>Coctel 200 pax</div>
<div>MONTAJE TEATRO</div> <div></div> <div>N/A</div>	<div>MONTAJE ESCUELA</div> <div></div> <div>N/A</div>	<div>MONTAJE TIPO U</div> <div></div> <div>Tipo U 24 pax</div>	<div>MESA IMPERIAL</div> <div></div> <div>Imperial 28 pax</div>
<div>STANDS</div> <div></div> <div>N/A</div>	<div>ESPECIFICACIONES</div> <div></div> <div>4 baterías de baño Cocina pequeña</div>	<div>MOBILIARIO</div> <div></div> <div>Mesa redonda 2.80 m Mesa rectangular 2.40 x 0.80 m Silla hotelera Silla plegable Mesa coctelera</div>	

TABLA DE CAPACIDADES

CASITA ESCAZÚ

CAPACIDAD MÁXIMA  40 pax	MEDIDAS  5.65 x 11 m	ALTURA  4.2 m	ALTURA PERMITIDA  3 m
MONTAJE BANQUETE  Cena Buffet 36 pax	MONTAJE BANQUETE  Cena Servida 40 pax	MONTAJE AUDITORIO  Auditorio 40 pax	MONTAJE COCTEL  Coctel 40 pax
MONTAJE TEATRO  N/A	MONTAJE ESCUELA  Escuela 15 pax	MONTAJE TIPO U  Tipo U 23 pax	MESA IMPERIAL  Imperial 26 pax
STANDS  N/A	ESPECIFICACIONES  2 baterías de baño Cocina Aire acondicionado	MOBILIARIO  Mesa redonda 2.80 m Mesa rectangular 2.40 x 0.80 m Silla hotelera Silla plegable Mesa coctelera	